



SIMA

Marine & Industry equipment

PROFESSIONAL LIFERAFTS
RADEAUX DE SAUVETAGE PROFESSIONNELS

SURVITEC ORIL

Description Radeau gonflable ouvert réversible de 6 à 150 places
Conçu pour les navires à grande vitesse, de passagers ou les bateaux de pêche
Immédiatement accessible après le gonflage (temps d'évacuation très court)

Description

*Open reversible inflatable life raft for 6 to 150 persons
Designed for small passenger vessels, high speed crafts and fishing vessels
Immediately boardable after drop (with paramount evacuation time)*

Matière Tissu recouvert de polyuréthane thermo soudé (Thermobonding™)

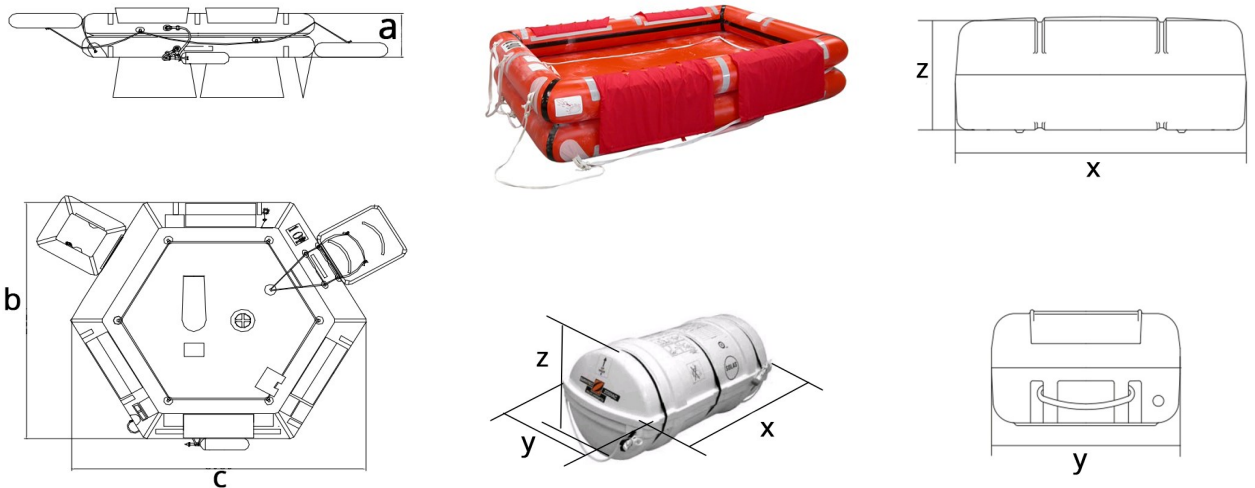
Material

Thermo welded polyurethane coated fabric (Thermobonding™ technic)

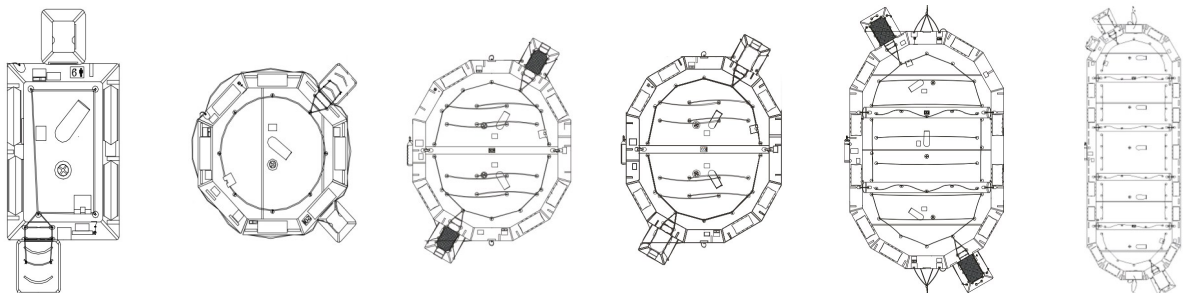
Normes Conforme à la Convention SOLAS 74

Standards

Complies with SOLAS 74 convention



Passagers Passengers	Hauteur mise à l'eau Stowage height (m)	Drisse Painter line (m)	Dimensions Dimensions (cm)			Dimensions conteneur Container dimensions (cm)			Poids Weight (kg)
			a	b	c	x	y	z	
6 - 150	15 - 20	18 - 20	49 - 103	165 - 610	240 - 1480	80 - 156	48 - 95	30 - 93	43 - 359



SIMA

88, rue Delbos - 33070 BORDEAUX Cedex - France Tél : (33).05.57.19.07.19 / Fax : (33).05.57.19.07.12

Mail : marine@simafrance.com / industrie@simafrance.com

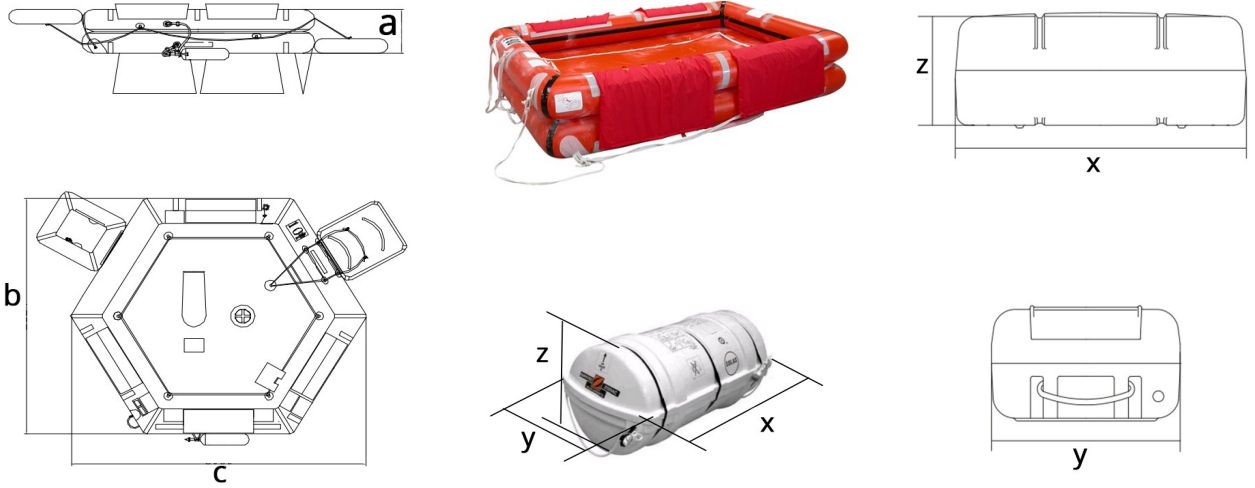
web : www.simafrance.com



SIMA

Marine & Industry equipment

SURVITEC ORIL



Passagers Passengers	Gonfleur Inflator	Haut. Largage Stowage height	Drisse Painter line	Dimensions Dimensions			Dim. conteneur Container dim.			Poids Weight
	(l)	(m)	(m)	(cm)			(cm)			(kg)
				a	b	c	x	y	z	
Conteneur cylindrique / Cylindrical container										
6	4	18	18	49	165	240	102	48	44	43
10	6.7	18	18	55	262	303	102	48	44	54
20	15	18	18	69	360	360	116	56	51	84
30	20	18	18	76	450	472	127	61	59	100
50	2 x 20	18	18	85	527	598	127	80	74	178
100	4 x 20	20	20	100	610	930	156	85	83	330
150	2 x 27 + 2.8	15	20	103	553	1480	156	95	96	359
Conteneur LPC / LPC container										
6	4	18	18	49	165	240	80	52	30	43
10	6.7	18	18	55	262	303	89	52	31	54
20	15	18	18	69	360	360	96	690	38	83

Passagers Passengers	Effort de remorquage à 2 nœuds Towing force at 2 knots (daN)		Effort de remorquage à 3 nœuds Towing force at 3 knots (daN)	
	Avec ancre flottante With sea anchor	Sans ancre flottante Without sea anchor	Avec ancre flottante With sea anchor	Sans ancre flottante Without sea anchor
6	85	28	155	60
10	90	41	165	78
20	115	71	188	102
30	147	102	227	138
50	165	120	270	195
100	232	196	420	315
150	320	215	450	330

SIMA

88, rue Delbos - 33070 BORDEAUX Cedex - France Tél : (33).05.57.19.07.19 / Fax : (33).05.57.19.07.12

Mail : marine@simafrance.com / industrie@simafrance.com

web : www.simafrance.com

PROFESSIONAL LIFERAFTS
RADEAUX DE SAUVETAGE PROFESSIONNELS